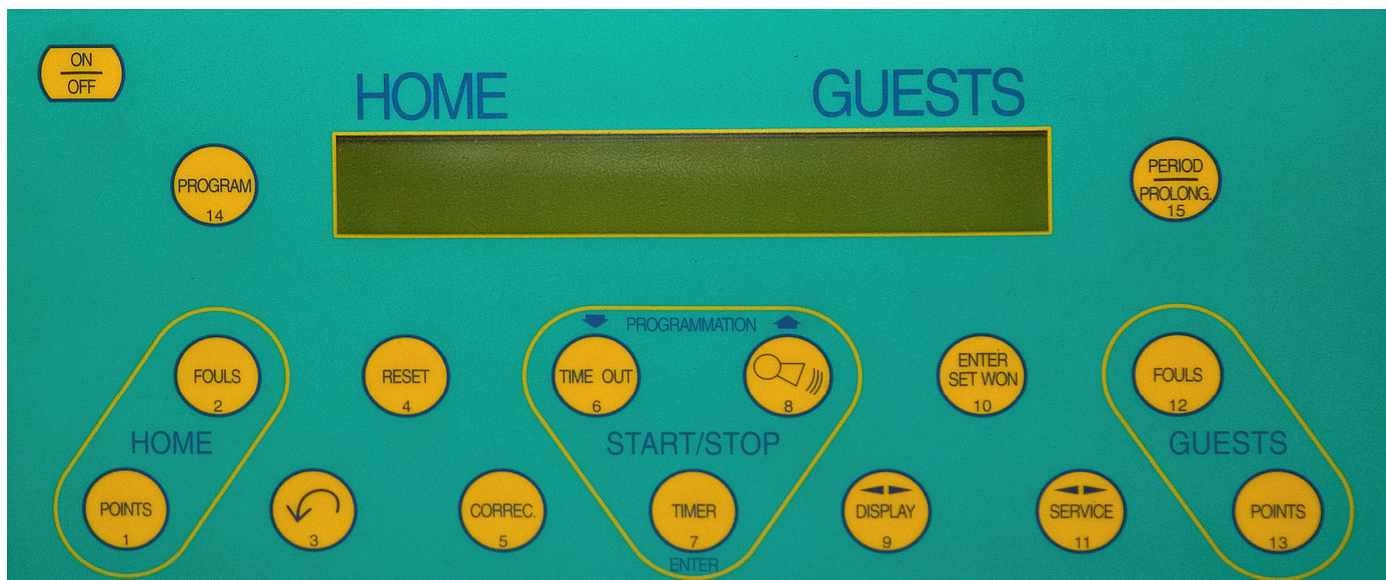


## Instellen van het kleine scorebord (tafelmodel)



➔ Zet het scorebord aan door te drukken op de toets



➔ Kies voor "Basket" uit de voorgestelde sporten door te drukken op de toets



➔ Stel de speelduur (aantal minuten) van één periode in :

De voorgestelde tijd kan je verhogen met de toets



of verlagen met de toets



Indien de speelduur juist ingesteld is bevestig je dit met de toets



➔ Stel het aantal te spelen periodes in :

2 periodes —> druk op de toets



4 periodes —> druk op de toets



➔ Kies de duurtijd van een time-out :


De voorgestelde tijd kan je verhogen met de toets



of verlagen met de toets



Indien de speelduur juist ingesteld is bevestig je dit met de toets



➔ Stel de speelduur van een eventuele periode van verlenging in :


De voorgestelde tijd kan je verhogen met de toets



of verlagen met de toets



Indien de speelduur juist ingesteld is bevestig je dit met de toets



➔ Het scorebord staat nu klaar om te starten.